



ТЕРРИТОРИАЛЬНЫЙ ОРГАН
ФЕДЕРАЛЬНОЙ СЛУЖБЫ
ГОСУДАРСТВЕННОЙ СТАТИСТИКИ
ПО ВОРОНЕЖСКОЙ ОБЛАСТИ

СОСТОЯНИЕ СЕЛЬСКОГО ХОЗЯЙСТВА

январь – октябрь 2024 года

28.11.2024

[Комментарий](#)

СОДЕРЖАНИЕ

Производство продукции сельского хозяйства	3
Поголовье скота и птицы в хозяйствах всех категорий	4
Структура поголовья скота и птицы по категориям хозяйств	5
Производство продукции животноводства в хозяйствах всех категорий	6
Структура продукции животноводства по категориям хозяйств	7
Производство продукции животноводства в сельскохозяйственных организациях	8
Производство продукции растениеводства в хозяйствах всех категорий	11
Структура продукции растениеводства по категориям хозяйств	12
Урожайность сельскохозяйственных культур в сельскохозяйственных организациях	13

ПРОИЗВОДСТВО ПРОДУКЦИИ СЕЛЬСКОГО ХОЗЯЙСТВА

в процентах к соответствующему периоду предыдущего года

ВОРОНЕЖСТАТ



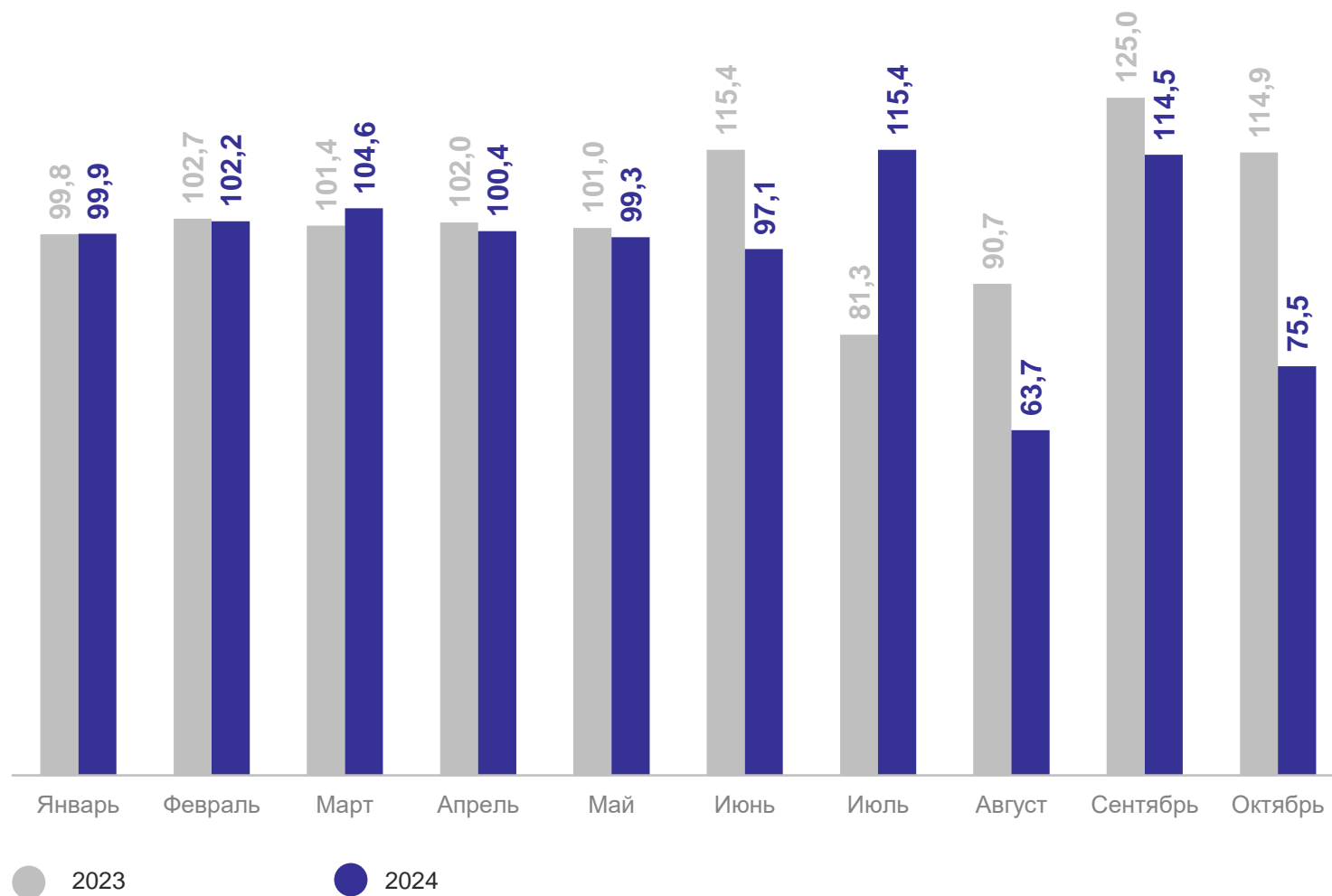
январь – октябрь 2024 г.

Объем производства
продукции
сельского хозяйства

246,3
млрд рублей

в % к январю –
октябрю 2023 г.

91,6



ПОГОЛОВЬЕ СКОТА И ПТИЦЫ В ХОЗЯЙСТВАХ ВСЕХ КАТЕГОРИЙ

на конец октября, тысяч голов

ВОРОНЕЖСТАТ

январь – октябрь 2024 г.
в % к январю – октябрю 2023 г.



Крупный рогатый скот

92,6



Свиньи

103,3



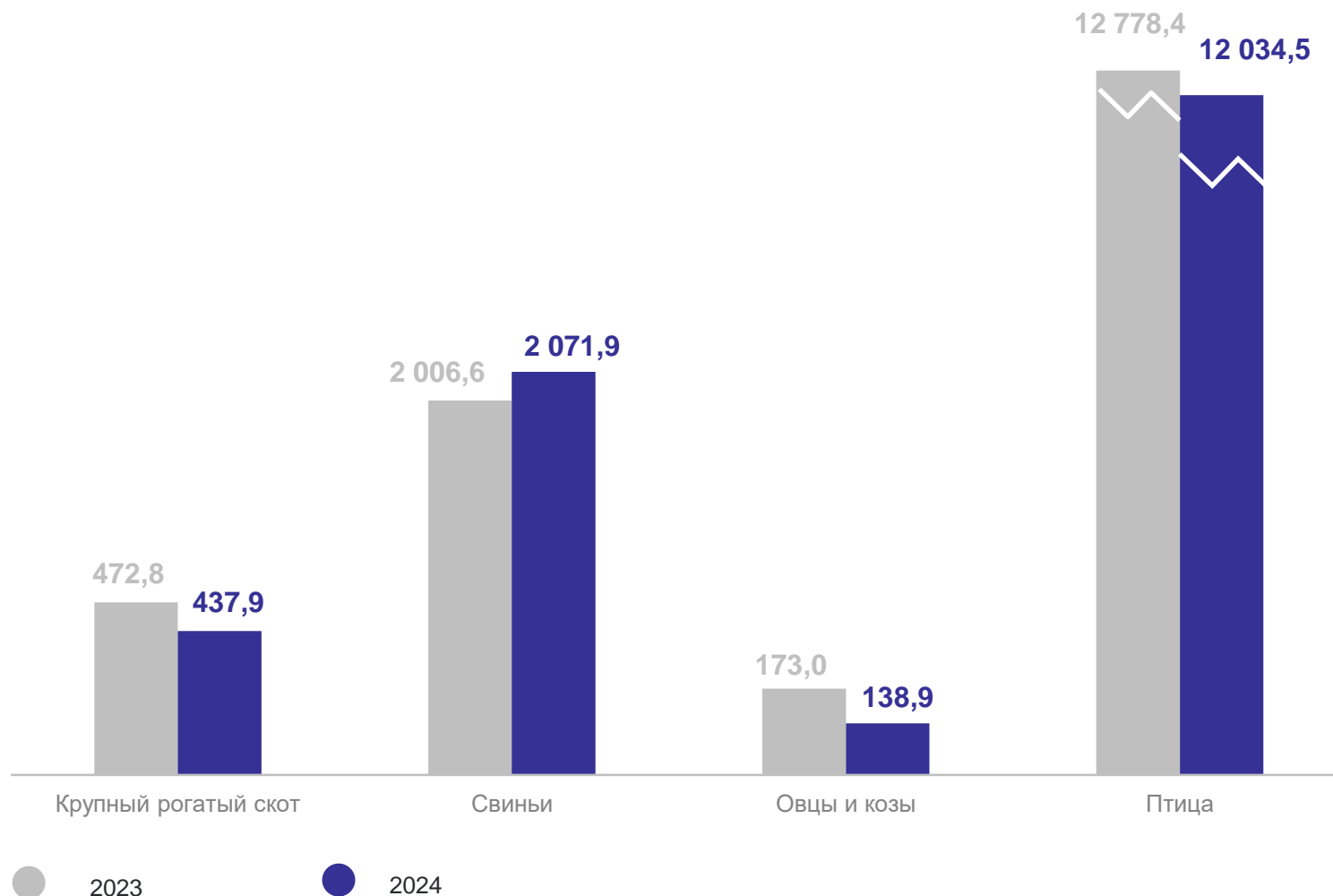
Овцы и козы

80,3



Птица

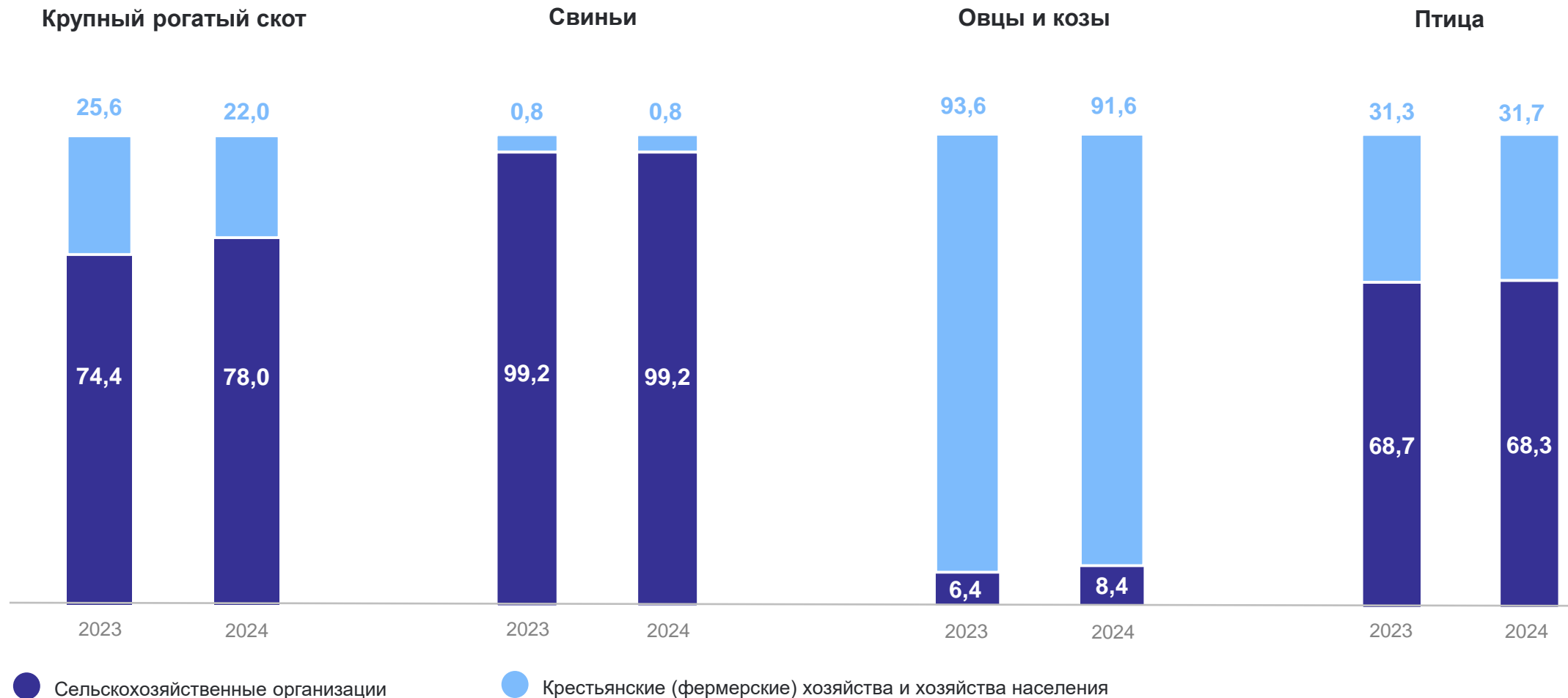
94,2



СТРУКТУРА ПОГОЛОВЬЯ СКОТА И ПТИЦЫ ПО КАТЕГОРИЯМ ХОЗЯЙСТВ

на конец октября, в процентах к итогу

ВОРОНЕЖСТАТ



ПРОИЗВОДСТВО ПРОДУКЦИИ ЖИВОТНОВОДСТВА В ХОЗЯЙСТВАХ ВСЕХ КАТЕГОРИЙ

ТЫСЯЧ ТОНН

ВОРОНЕЖСТАТ

январь – октябрь 2024 г.
в % к январю – октябрю 2023 г.



Скот и птица на убой
(в живом весе)

99,8



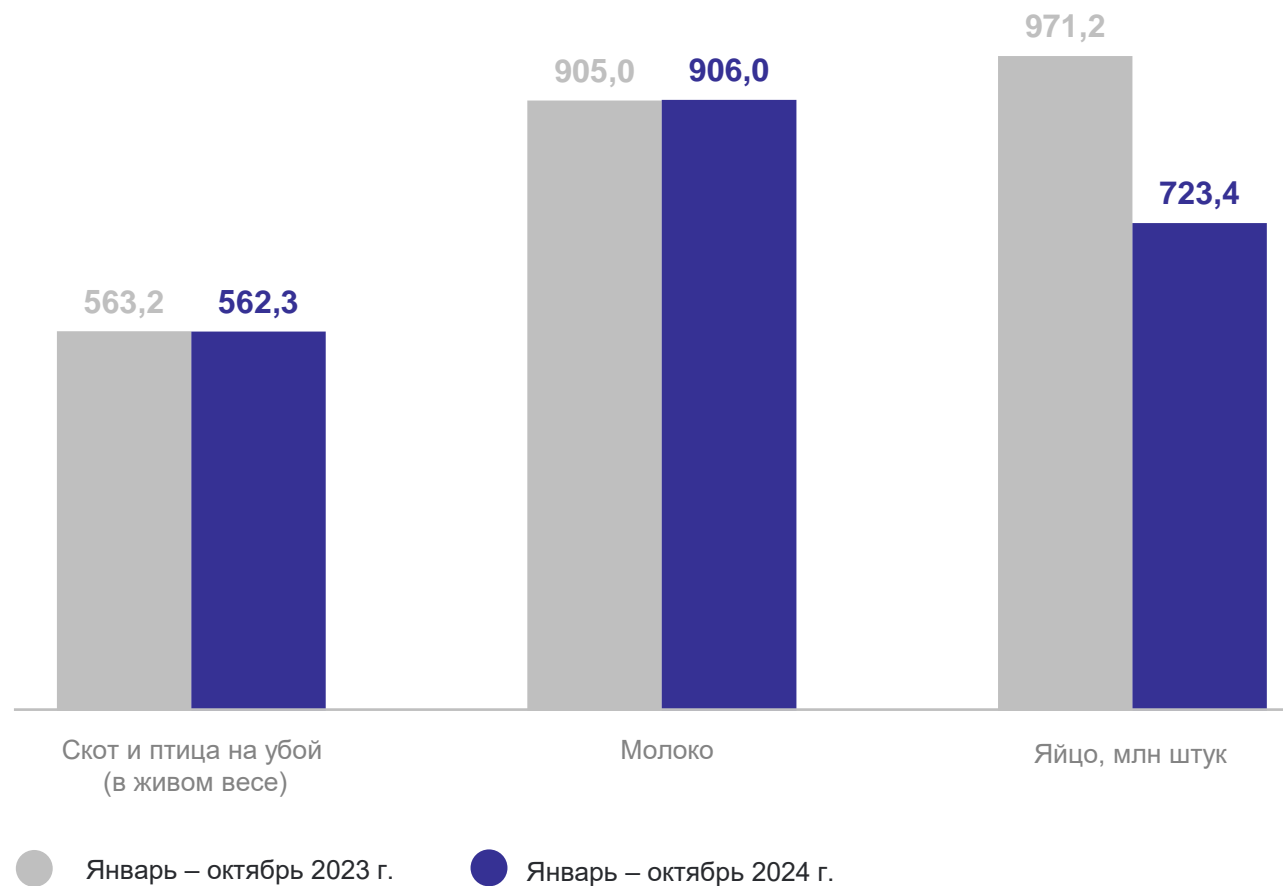
Молоко

100,1



Яйцо, млн штук

74,5



СТРУКТУРА ПРОДУКЦИИ ЖИВОТНОВОДСТВА ПО КАТЕГОРИЯМ ХОЗЯЙСТВ

ВОРОНЕЖСТАТ

январь – октябрь, в процентах к итогу



ПРОИЗВОДСТВО ПРОДУКЦИИ ЖИВОТНОВОДСТВА В СЕЛЬСКОХОЗЯЙСТВЕННЫХ ОРГАНИЗАЦИЯХ

ВОРОНЕЖСТАТ

ТЫСЯЧ ТОНН

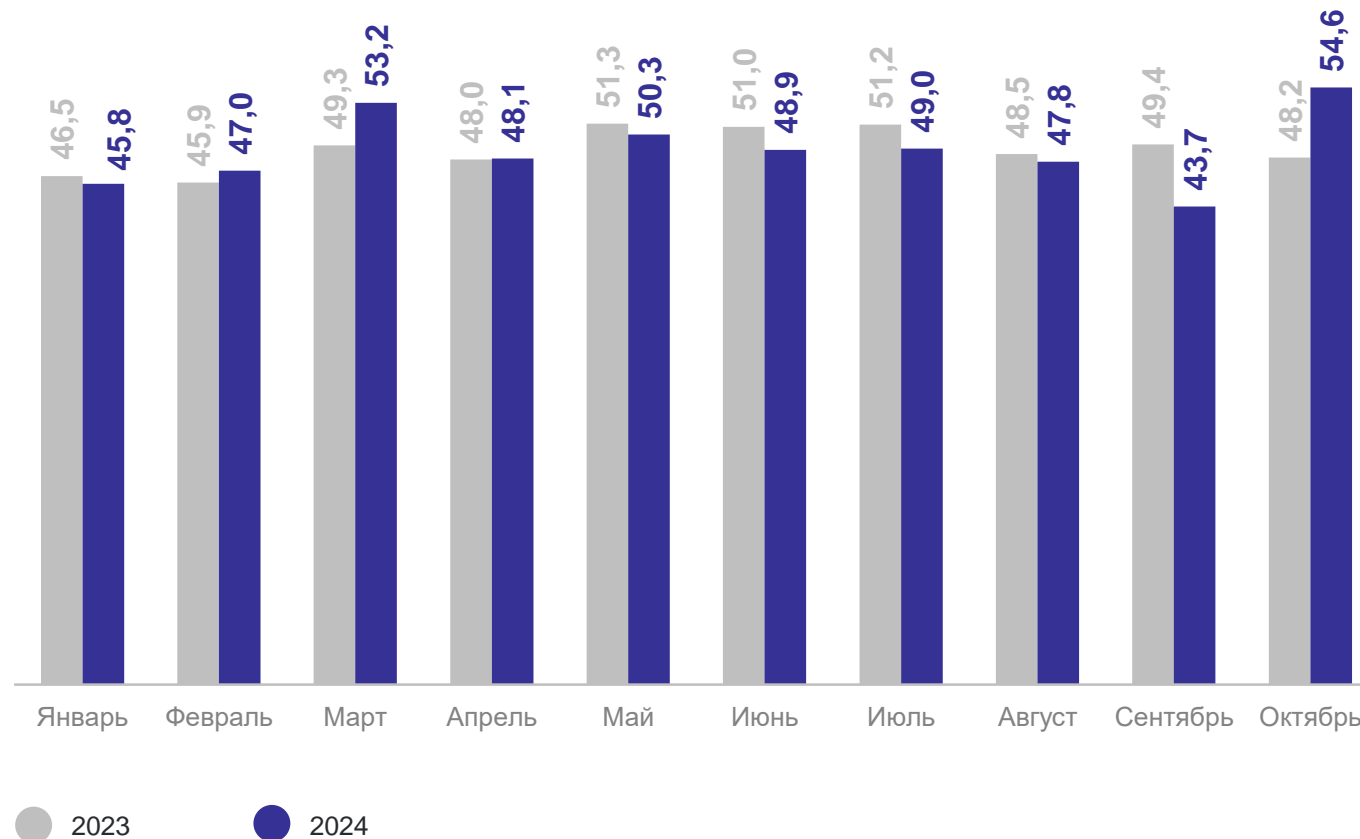
январь – октябрь 2024 г.

Произведено скота и птицы
на убой (в живом весе)

488,4 тыс. тонн

к январю – октябрю 2023 г.

99,8%



ПРОИЗВОДСТВО ПРОДУКЦИИ ЖИВОТНОВОДСТВА В СЕЛЬСКОХОЗЯЙСТВЕННЫХ ОРГАНИЗАЦИЯХ

ВОРОНЕЖСТАТ

ТЫСЯЧ ТОНН



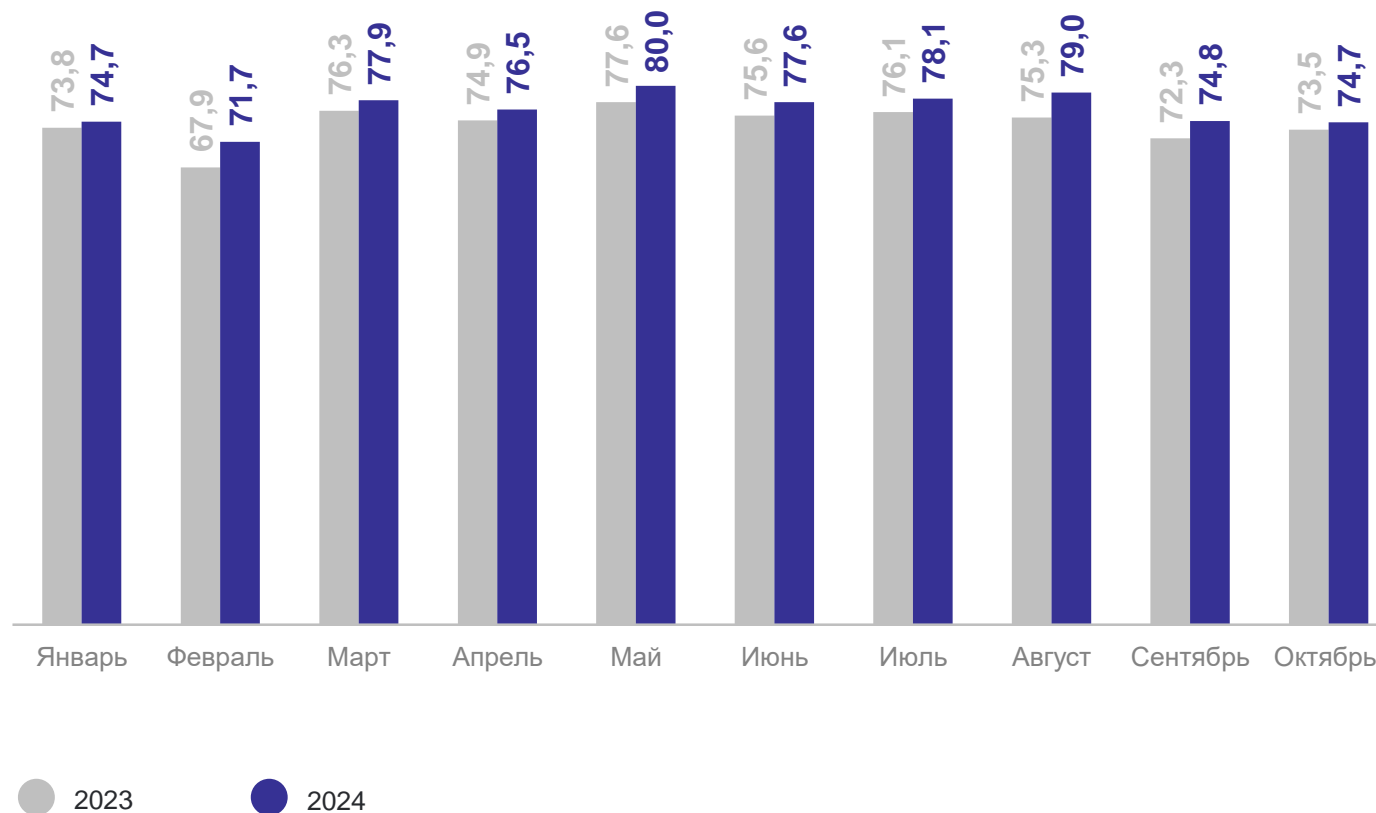
январь – октябрь 2024 г.

Производство молока

765,0 тыс. тонн

к январю – октябрю 2023 г.

102,9%



ПРОИЗВОДСТВО ПРОДУКЦИИ ЖИВОТНОВОДСТВА В СЕЛЬСКОХОЗЯЙСТВЕННЫХ ОРГАНИЗАЦИЯХ

ВОРОНЕЖСТАТ

млн штук



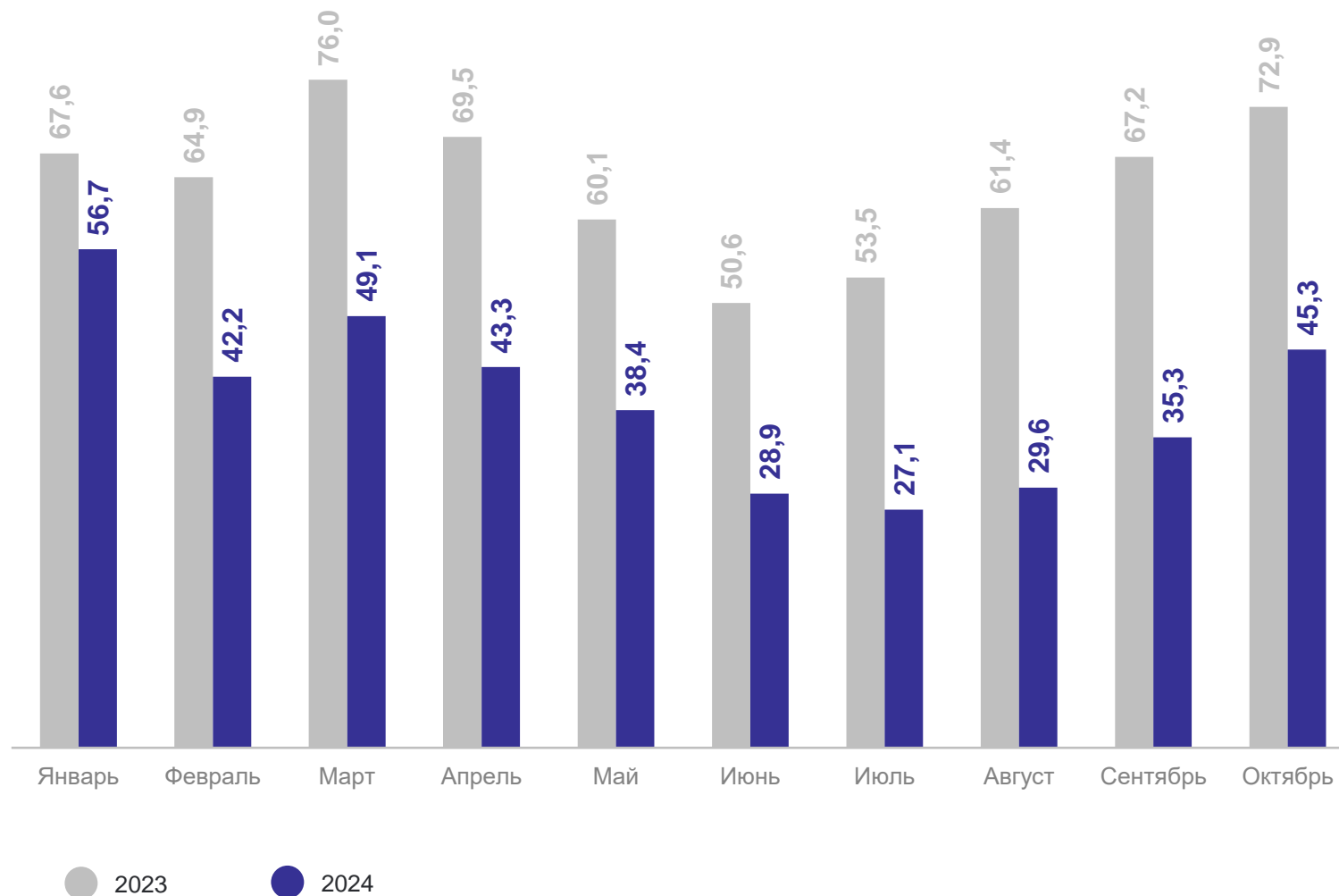
январь – октябрь 2024 г.

Производство яиц

395,9 млн штук

к январю – октябрю 2023 г.

61,5%

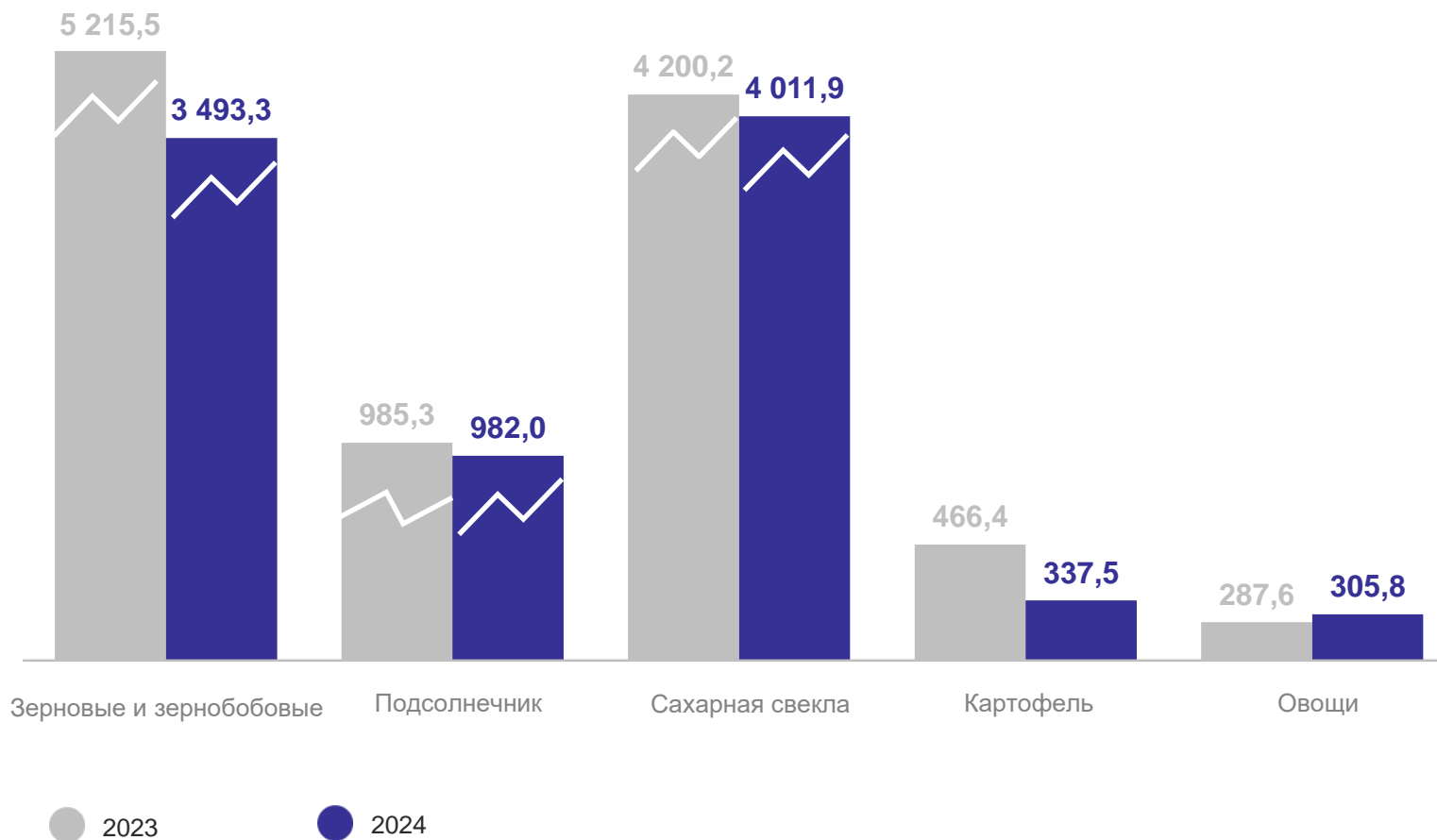
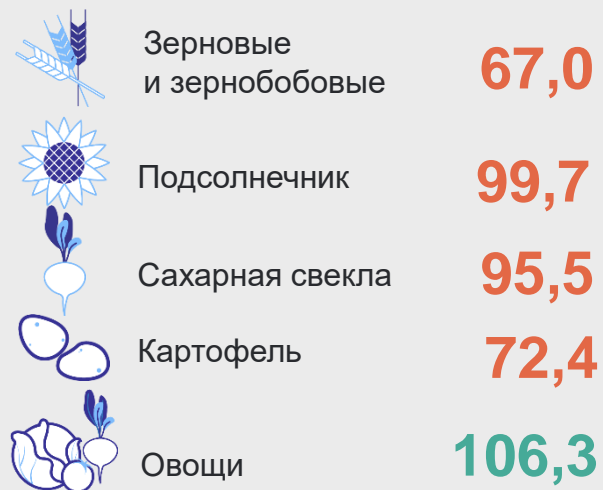


ПРОИЗВОДСТВО ПРОДУКЦИИ РАСТЕНИЕВОДСТВА В ХОЗЯЙСТВАХ ВСЕХ КАТЕГОРИЙ

ВОРОНЕЖСТАТ

ТЫСЯЧ ТОНН

январь – октябрь 2024 г.
в % к январю – октябрю 2023 г.



СТРУКТУРА ПРОДУКЦИИ РАСТЕНИЕВОДСТВА ПО КАТЕГОРИЯМ ХОЗЯЙСТВ

ВОРОНЕЖСТАТ

январь – октябрь в процентах к итогу



УРОЖАЙНОСТЬ СЕЛЬСКОХОЗЯЙСТВЕННЫХ КУЛЬТУР В СЕЛЬСКОХОЗЯЙСТВЕННЫХ ОРГАНИЗАЦИЯХ

ВОРОНЕЖСТАТ

центнеров с гектара

январь – октябрь 2024 г.
в % январю – октябрю 2023 г.

